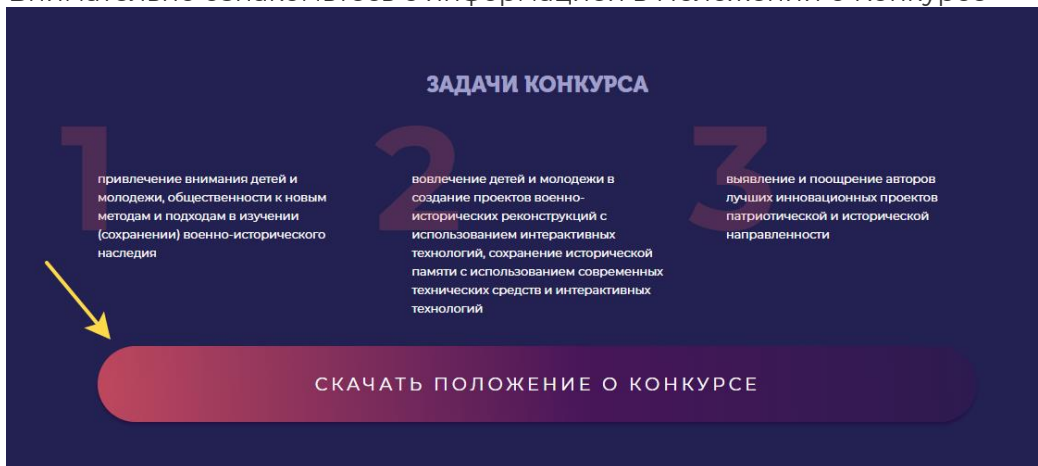
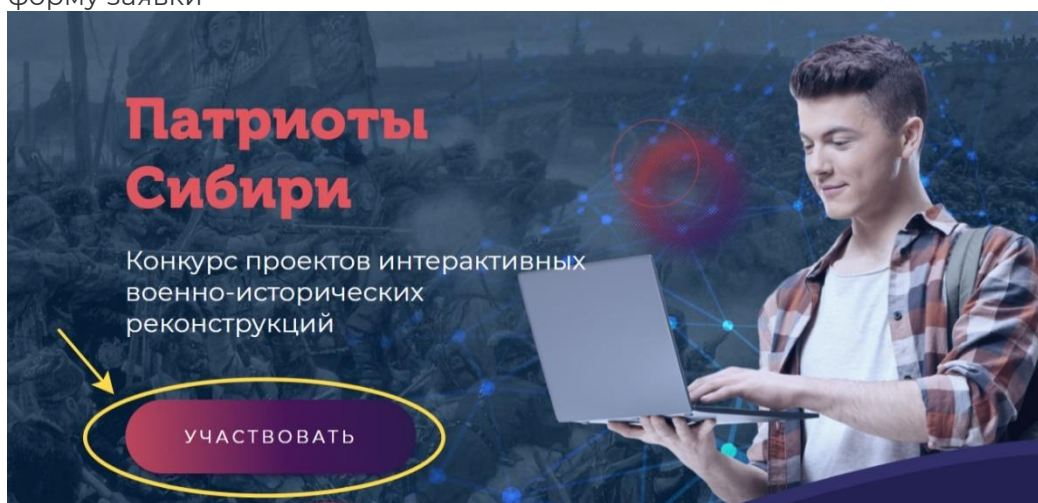


Методические рекомендации по участию в конкурсе

1. Внимательно ознакомьтесь с информацией в Положении о Конкурсе



2. На главной странице сайта нажмите на кнопку «Участвовать», чтобы открыть форму заявки



3. В появившемся окне заполните все поля. Обязательно укажите все свои контактные данные (электронную почту, телефон и соц. Сети), чтобы мы могли с вами оперативно связаться при необходимости.
4. Обязательно укажите свой почтовый адрес (Индекс, город, улицу, дом, корпус(строение), квартиру, ФИО получателя, чтобы мы могли отправить вам сертификат участника)

Е-mail (Пожалуйста, укажите свой e-mail, чтоб мы могли держать вас в курсе всех новостей и этапов конкурса)

Телефон

Почтовый адрес (Пожалуйста, укажите Индекс, город, улицу, дом, корпус(строение), квартира, чтоб мы могли отправить вам сертификат участника)

Соц. сети

5. Укажите членов команды своего проекта, руководителей проекта. Если вы работали над проектом самостоятельно – можете не заполнять эти поля.

Команда проекта (укажите членов команды, если таковые имеются)

ФИО	Роль в команде
E-mail	Телефон



Добавить участников

Доп. члены команды (введите информацию об остальных членах команды в формате - Фамилия Имя - роль в команде, e-mail)

введите информацию об остальных членах команды в формате - Фамилия Имя - роль в команде, e-mail

6. Далее – вам необходимо прикрепить к заявке мультимедийные файлы вашего проекта – это может быть презентация, текстовые документы, изображения, видео, прототипы, установочные файлы вашей программы и прочие файлы. Прикрепите к заявке все материалы, которые, на ваш взгляд, раскроют всю суть проекта и покажут проделанную по нему работу.

Обязательно прикладывайте инструкцию по запуску вашего проекта (программа для воспроизведения файла, необходимые шаги для запуска) – это очень поможет нашим экспертам при проверке вашей работы.

Обратите внимание, что максимальный размер одного загружаемого файла проекту не должен превышать 100 мб.

Если ваши файлы превышают 100 мб, вы можете загрузить их в любой сервис облачного хранения данных: Google Диск, Яндекс Диск и пр., и дать ссылку на ваши файлы в соответствующей строке (не забудьте открыть доступ к вашим файлам)

Презентация проекта

Пожалуйста, загрузите все файлы, которые презентуют ваш проект – презентация, прототип, текстовые документы, изображения, видео, прочие мультимедийные файлы. Обязательно прикладывайте инструкцию по запуску вашего проекта (программа для воспроизведения файла, необходимые шаги для запуска) – это очень поможет нашим экспертам при проверке вашей работы.

Все файлы можно направить одним архивом, а также использовать сервисы облачного хранения данных: Dropbox, Google Диск, Яндекс Диск и пр

Загрузите файлы, или прикрепите ссылку на файлы в «облаке»

Ссылка на файл в облаке

ЗАГРУЗИТЬ ФАЙЛ

Фильм.mp4

Выбранный файл слишком большой, пожалуйста, загрузите все файлы в облако!

Файлы в очереди (1)

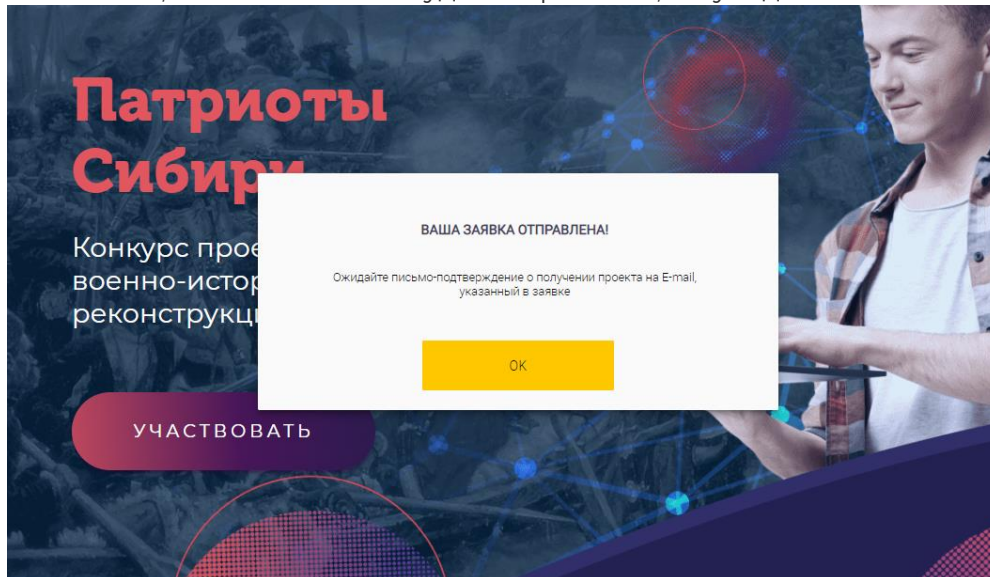
Фильм.mp4 : video/mp4



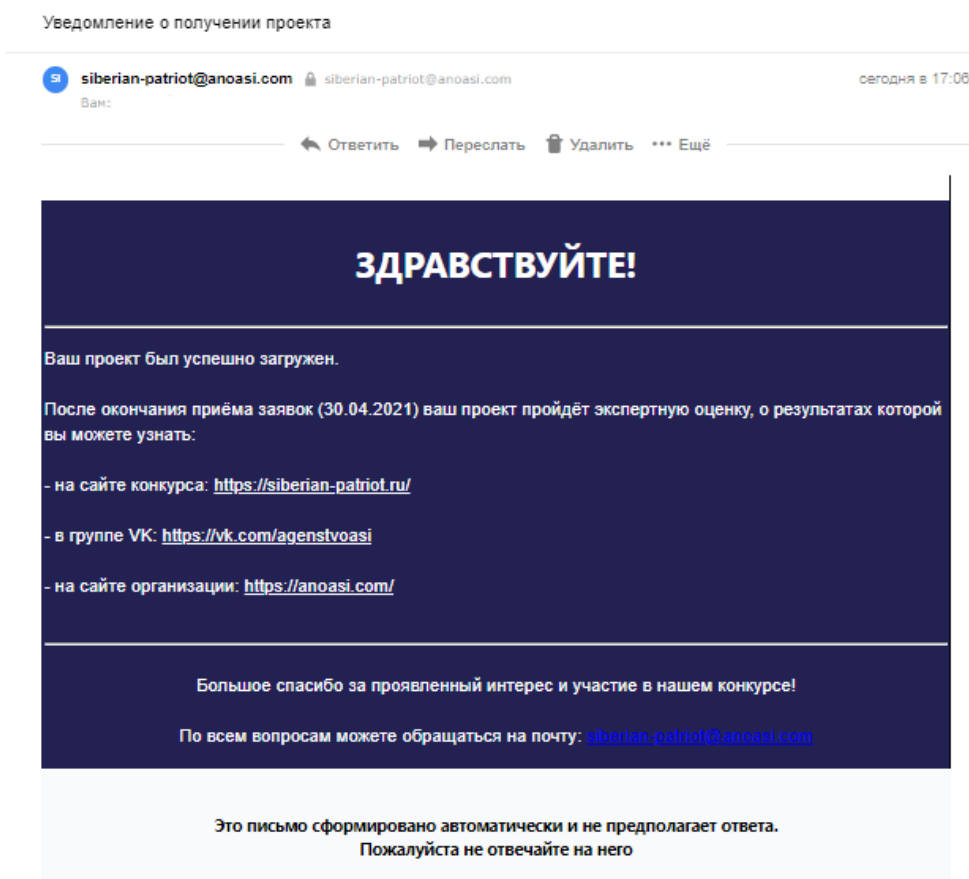
ПОДАТЬ ЗАЯВКУ

Пожалуйста, перед тем как подать заявку, еще раз внимательно проверьте заполненные данные на опечатки и пропуски – эти данные будут рассматриваться конкурсной комиссией.

7. После того, как ваша заявка будет отправлена, вы увидите такое сообщение:



8. На почту, указанную в заявке, придёт письмо с подтверждением получения вашего проекта.



Поздравляем, теперь ваш проект успешно подан на Конкурс!

После окончания приёма заявок, полученные проекты пройдут отбор на соответствие требованиям Положения Конкурса, а затем пройдут экспертную оценку. На основе выставленных экспертами баллов будет составлен рейтинг проектов, из которых будут выбраны победители в каждой номинации каждой возрастной группы.

Если у вас остались вопросы, напишите нам через форму обратной связи на сайте Конкурса или на почту: siberian-patriot@anoasi.com